

Respuesta Proposición 48

De: "Milagro del Carmen Gamarra Rueda" <mgamarra@mintransporte.gov.co>

A: comision.tercera <comision.tercera@camara.gov.co>

Adjuntos: Respuesta firmada.pdf (764.8 kB); Copia de Inversiones Direccion de Desarrollo Aeroportuario. .xlsx (152.7 kB); DIRECCION DE TELECOMUNICACIONES INVERSION (002).pptx (16.4 MB);

Buenos días respetada Secretaria Martínez, reciba un cordial saludo de parte del Ministerio de Transporte.

Por medio de la presente, me permito enviar respuesta al cuestionario de la Proposición No. 48 de 2017 para los fines pertinentes.

El original está siendo radicado en el Congreso de la República.

Cordialmente,

Milagro Gamarra Rueda
Apoyo Jurídico
Oficina Asesora Congreso ext 1102
Ministerio de Transporte



MINTRANSPORTE



LÍNEAS DE ATENCIÓN

Bogotá: 5 953596 | Nacional: 01 8000 112042



@MintransporteCo



MintransporteColombiaOficial



mintransporteco



Mintransporte

COMISIÓN TERCERA	
CAMARA DE REPRESENTANTES	
Recibido Por:	<i>Claudia Lopez</i>
Fecha:	<i>24-08-17</i>
Hora:	<i>11:00 a.m.</i>
Número de Radicado:	<i>091</i>

1000

1000

1000

Inicio

	2.010	2.011	2.012	2.013	2.014	2.015	2.016
AMAZONAS	7.584.173.935	2.332.440.245	2.810.216.193	3.861.684.991	37.323.423.514	37.350.597.610	2.105.686.692
LETICIA	7.584.173.935	2.332.440.245	2.810.216.193	3.861.684.991	37.323.423.514	37.350.597.610	2.105.686.692
CONSTRUCCION DE INFRAESTRUCTURA AEROPORTUARIA A NIVEL NACIONAL					36.107.933.499	37.350.597.610	2.105.686.692
CONSTRUCCION DE TORRES DE CONTROL					2.482.870.435	2.009.093.192	
CONSTRUCCION DE TERMINALES.					18.520.608.243	16.488.554.466	
CONSTRUCCION CUARTEL DE BOMBEROS					2.500.000.000	1.992.031.873	
INTERVENTORIAS.					1.024.382.243	2.443.497.041	1.735.745.457
CONSTRUCCION DE INFRAESTRUCTURA COMPLEMENTARIA					11.580.072.578	14.417.421.038	369.941.235
MANTENIMIENTO Y CONSERVACION DE LA INFRAESTRUCTURA AEROPORTUARIA.	7.584.173.935	2.332.440.245	2.810.216.193	3.861.684.991	1.215.490.015		
MANTENIMIENTO DE PLATAFORMAS		712.552.851	299.985.003	336.000.000			
MANTENIMIENTO DE TERMINALES.			344.035.012				
MEJORAMIENTO ZONAS DE SEGURIDAD Y CANALES.			1.979.888.166				
MANTENIMIENTO DE PISTAS.	6.890.432.301	1.434.499.999		3.258.733.611	1.129.099.500		
INTERVENTORIAS.	693.741.634	185.387.395	186.308.012	266.951.380	86.390.515		

José Armando Peña Silva
 Oficina Asesora de Planeación
 Aeronáutica Civil

CONSOLIDADO INVERSIÓN 2010 - 2016

	2010	2011	2012	2013	2014	2015	2016	2017	TOTALES
AEROPUERTOS	7.584.173.935	2.332.440.245	2.810.216.193	3.861.684.991	37.323.423.514	37.350.597.610	2.105.686.692		93.368.223.180
AMAZONIAS	7.584.173.935	2.332.440.245	2.810.216.193	3.861.684.991	37.323.423.514	37.350.597.610	2.105.686.692		93.368.223.180
1 Leticia	0	147.388.508	0	0	0	0	2.186.351.677		2.333.740.185
2 Remedios-Otu	0	0	0	0	0	0	1.282.461.978		1.282.461.978
3 Urrao	0	147.388.508	0	0	0	0	0		147.388.508
4 Montelibano	0	0	0	0	0	0	903.889.699		903.889.699
5 Arauca	3.461.980.908	3.114.819.448	0	0	0	12.775.456.191	932.708.117		20.284.964.664
6 Tame	3.461.980.908	907.966.969	0	0	0	6.822.331.085	0		11.192.278.962
7 Saravena	0	0	0	0	0	5.953.125.106	0		5.953.125.106
8 Cravo Norte	0	2.206.852.479	0	0	0	0	0		2.206.852.479
9 Barranquijilla	0	0	0	0	0	0	932.708.117		932.708.117
10 Atlántico	0	0	3.554.193.609	4.671.690.040	0	0	0		8.225.883.649
11 Bolívar	0	0	3.554.193.609	4.671.690.040	0	0	0		8.225.883.649
12 Palina	0	0	0	0	0	0	0		0
13 Sogamoso	0	0	0	0	0	0	0		0
14 Caldas	40.000.000.000	15.000.000.000	12.916.897.155	1.589.834.873	3.425.508.333	0	0		6.487.338.570
15 Caqueta	616.285.380	2.669.885.099	237.772.436	1.589.834.873	3.425.508.333	0	0		575.595.367
16 San Vicente Del Capuan	616.285.380	2.669.885.099	237.772.436	1.589.834.873	3.425.508.333	0	0		5.911.743.203
17 Casanare	0	15.272.996.008	0	2.340.172.617	26.181.490.729	26.908.487.725	13.224.765.390		4.120.869.742
18 Paz De Aripoto	0	15.272.996.008	0	2.340.172.617	26.181.490.729	24.606.905.117	12.526.173.201		63.090.080
19 Trinidad	0	0	0	0	0	0	698.592.189		2.860.000.000
20 Cauca	3.681.144.822	24.418.314	6.664.178.975	6.598.148.992	1.870.173.387	1.913.386.921	6.656.241.528		68.383.885.964
21 Popayán	0	0	6.664.178.975	6.598.148.992	1.870.173.387	351.766.432	700.849.468		68.383.885.964
22 Guapi	1.266.199.517	24.418.314	0	0	0	1.561.620.489	5.955.392.060		21.512.751.812
23 López De Micay	2.414.945.305	0	0	0	0	0	0		15.076.479.317
24 Cesar	0	5.741.523.091	366.487.850	6.443.508.150	0	8.022.296.006	17.723.934.130		6.436.272.495
25 Valledupar	0	5.741.523.091	366.487.850	6.443.508.150	0	0	0		83.927.912.469
26 Aguachica	0	0	0	0	0	0	0		80.927.737.672
27 Chocó	4.177.498.362	2.153.065.694	835.920.451	573.886.465	618.230.496	11.492.215.930	9.069.183.288		698.592.189
28 Quibdó	364.000.000	1.919.052.233	0	0	0	0	0		2.301.582.608
29 Condoto	0	234.013.461	0	573.886.465	318.230.497	0	953.195.938		27.407.692.939
30 Bahía Solano	0	0	0	0	0	6.103.931.112	2.080.272.408		16.185.117.254
31 Nuquí	3.813.498.362	0	835.920.451	0	0	2.488.284.818	5.970.554.624		8.807.630.380
32 Capurganá	0	0	0	0	0	2.900.000.000	115.160.318		2.414.945.305
CUNDINAMARCA	9.319.234.383	3.349.552.079	80.282.238.147	148.413.592.522	104.872.420.438	40.635.445.958	80.624.244.209		274.076.922.495

30	Aeropuerto El Dorado	8.298.000.000	2.527.979.846	148.413.592.522	104.872.420.438	38.333.158.096	80.401.620.745	462.734.157.988
31	Guamaral	1.021.234.383	821.552.233	394.851.806	0	2.302.287.862	222.623.464	4.762.549.748
32	Puerto Inírida	0	0	6.000.000.000	0	7.278.676.296	0	13.278.676.296
33	Riohacha	0	0	7.072.125.527	0	0	0	7.072.125.527
34	San José Del Guaviare	0	0	140.000.000	0	4.595.000.000	0	4.735.000.000
35	Neiva	4.482.257.038	1.569.382.973	1.213.976.036	6.804.460.616	583.995.659	24.197.912.125	24.197.912.125
36	Santa Marta	0	0	7.497.659.493	2.079.057.765	14.204.801.165	28.119.483.780	55.396.234.099
37	El Banco	0	0	6.979.333.712	1.191.394.336	14.204.801.165	28.119.483.780	53.990.244.889
38	Plato	0	0	518.325.781	0	0	0	518.325.781
39	Villavicencio	1.941.454.629	2.001.511.419	0	0	4.946.785.615	0	8.889.751.663
40	Pasto	16.599.042.677	2.198.547.736	12.659.239.576	17.427.347.264	16.822.016.734	17.269.807.672	100.051.556.461
41	Ipiales	0	0	2.987.815.289	5.728.118.531	7.092.778.542	13.216.477.659	31.223.737.757
42	Tumaco	16.599.042.677	0	12.659.239.576	11.699.228.733	9.729.238.192	1.159.165.902	65.933.654.593
43	NORTE DE SANTANDER	510.788.389	0	0	0	0	0	2.894.164.111
44	Cúcuta	510.788.389	0	0	0	19.172.712.344	39.850.352.421	75.381.149.987
45	Ocaña	0	0	2.021.565.968	0	19.172.712.344	39.850.352.421	73.359.584.019
46	Puerto Asís	746.981.279	1.066.948.181	1.527.106.982	4.075.164.581	6.167.719.823	0	14.373.614.017
47	Villa Garzón	0	0	1.527.106.982	1.537.718.313	304.397.759	0	6.804.454.950
48	Puerto Leguizamo	0	0	0	0	3.887.847.397	0	3.681.311.670
49	Quindío	4.012.718.192	812.199.998	2.124.857.146	644.181.406	1.537.024.140	920.940.936	3.887.847.397
50	Armenia	4.012.718.192	812.199.998	2.124.857.146	644.181.406	1.537.024.140	920.940.936	10.051.921.818
51	Risaralda	0	0	6.494.999.999	45.664.076.633	0	0	52.159.076.632
52	Pereira	0	0	6.494.999.999	45.664.076.633	0	0	52.159.076.632
53	Santander	0	13.618.158.987	0	11.615.164.489	37.222.913.808	38.887.887.437	112.243.609.252
54	Bucaramanga	0	8.171.806.467	0	11.615.164.489	32.222.913.808	38.887.887.437	106.797.256.732
55	Barrancabermeja	0	5.446.352.520	0	0	0	0	5.446.352.520
56	San Andrés	0	149.775.844	0	0	71.315.627.070	71.579.064.097	143.044.467.011
57	San Andrés	0	149.775.844	0	0	24.640.000.000	34.902.307.705	59.692.083.549
58	Providencia	0	0	0	0	46.675.627.070	36.676.756.392	83.352.383.462
59	Corozal	0	0	0	0	98.498.950	0	318.179.027
60	Tolú	0	219.680.077	0	0	98.498.950	0	318.179.027
61	Tolima	0	8.252.082.894	1.208.507.084	24.747.946.391	17.000.109.017	10.090.306.372	61.298.951.758
62	Ibagué	0	0	7.475.439.632	340.000.000	17.000.109.017	8.245.409.489	57.111.266.843
63	Mariquita	0	0	776.643.262	868.507.084	447.505.383	0	2.092.655.729
64	Flandes	0	0	0	250.132.303	0	1.844.896.883	2.095.029.186
65	Valle	2.225.900.000	0	8.603.443.997	39.097.484.033	62.228.528.392	54.195.618.164	166.350.974.586
66	Cali	0	0	0	39.097.484.033	62.228.528.392	53.267.414.414	154.593.426.839



60	Cartago	2.225.900.000	0	0	0	8.603.443.997	0	0	0	0	0	0	10.829.343.997
61	Buenaventura	0	0	0	0	0	0	0	0	0	0	0	928.203.750
	VAUPES	0	1.855.293.157	6.187.106.727	0	800.000.000	0	3.500.419.977	0	215.925.927	0	0	12.558.745.788
62	Mitú	0	1.855.293.157	6.187.106.727	0	0	0	3.500.419.977	0	215.925.927	0	0	11.758.745.788
63	Caruru	0	0	0	0	800.000.000	0	0	0	0	0	0	800.000.000
	VICHADA	6.399.089.239	1.162.457.410	0	0	0	0	4.218.361.819	0	0	0	0	11.779.908.468
64	Puerto Carreño	6.399.089.239	1.162.457.410	0	0	0	0	3.928.643.233	0	0	0	0	11.490.189.882
65	Primavera	0	0	0	0	0	0	289.718.586	0	0	0	0	289.718.586
	TOTAL ANUAL	105.758.549.233	74.460.024.268	168.169.054.560	321.605.246.571	271.409.865.335	407.264.484.359	395.282.351.012	507.820.854.750	1.743.949.575.338			

José Armando Peña Silva
 Oficina Asesora de Planeación
 Aeronáutica Civil

PROYECTO DE INVERSIÓN INFRAESTRUCTURA	Discriminación de inversión	
	VALOR APROPIACIÓN	DISTRIBUCIÓN
CONSTRUCCION	\$ 349.703.000.000,00	Proyectos 2014 \$ 117.702.283.609,00
		Proyectos 2015 \$ 3.909.126.649,00
		Proyecto 2016 \$ 84.246.677.245,00
		Concesiones \$ 43.167.007.551,00
EL DORADO	\$ 60.651.000.000,00	GESTION 2017 \$ 100.677.904.946,00
		Proyecto 2016 \$ 60.651.000.000,00
MANTENIMIENTO	\$ 50.648.854.000	Proyecto 2016 \$ 25.009.237.673,00
		GESTION 2017 \$ 25.639.616.327,00
AEROPUERTOS COM	\$ 25.000.000.000,00	Proyectos 2017 \$ 25.000.000.000,00
		GESTION 2017 \$ 8.931.283.749,00
GESTION AMBIENTAL	\$ 14.818.000.750,00	Proyectos 2015 \$ 507.405.223,00
		Proyecto 2016 \$ 5.379.311.778,00
OTRAS INVERSIONES	\$ 7.000.000.000,00	Proyectos 2017 \$ 7.000.000.000,00
VALOR TOTAL	\$ 507.820.854.750,00	



OT

	2.010	2.011	2.012	2.013	2.014	2.015	2.016
ANTIOQUIA							
REMEDIOS-OTU	0	147.388.508	0	0	0	0	2.186.351.677
	0	0	0	0	0	0	1.282.461.978
MANTENIMIENTO Y CONSERVACION DE LA INFRAESTRUCTURA							
AEROPORTUARIA.	0	0	0	0	0	0	1.282.461.978
MANTENIMIENTO DE PISTAS.							1.167.094.062
INTERVENTORIAS.							115.367.916
URRAO							
	0	147.388.508	0	0	0	0	0
MANTENIMIENTO Y CONSERVACION DE LA INFRAESTRUCTURA							
AEROPORTUARIA.	0	147.388.508	0	0	0	0	0
MANTENIMIENTO DE CERRAMIENTOS.		147.388.508					
MONTELIBANO							
	0	0	0	0	0	0	903.889.699
MANTENIMIENTO Y CONSERVACION DE LA INFRAESTRUCTURA							
AEROPORTUARIA.							903.889.699
MANTENIMIENTO DE TERMINALES.							798.899.699
INTERVENTORIAS.							104.990.000

José Armando Peña Silva
 Oficina Asesora de Planeación
 Aeronáutica Civil

	2.010	2.011	2.012	2.013	2.014	2.015	2.016
ARAUCA	3.461.980.908	3.114.819.448	0	0	0	12.775.456.191	932.708.117
ARAUCA	3.461.980.908	907.966.969	0	0	0	6.822.331.085	0
MANTENIMIENTO Y CONSERVACION DE LA INFRAESTRUCTURA							
AEROPORTUARIA.	3.461.980.908	907.966.969				6.822.331.085	0
MANTENIMIENTO DE CERRAMIENTOS.		198.603.813				53.388.052	
MANTENIMIENTO DE PLATAFORMAS						6.018.491.342	
MANTENIMIENTO DE PISTAS.	1.594.443.947	653.339.956					
AMPLIACION DE PLATAFORMAS.	1.594.443.949						
INTERVENTORIAS.	273.093.012	56.023.200				545.781.600	
ESTUDIOS Y DISEÑOS						204.670.091	
TAME	0	0	0	0	0	5.953.125.106	0
MANTENIMIENTO Y CONSERVACION DE LA INFRAESTRUCTURA							
AEROPORTUARIA.						5.953.125.106	0
MANTENIMIENTO DE PISTAS						5.183.125.106	
INTERVENTORIAS.						560.000.000	
ESTUDIOS Y DISEÑOS						210.000.000	
SARAVENA	0	2.206.852.479	0	0	0	0	0
MANTENIMIENTO Y CONSERVACION DE LA INFRAESTRUCTURA							
AEROPORTUARIA.		2.206.852.479					
MANTENIMIENTO DE PISTAS.		2.038.856.712					
INTERVENTORIAS.		167.995.767					
CRAVO NORTE	0	0	0	0	0	0	932.708.117
MANTENIMIENTO Y CONSERVACION DE LA INFRAESTRUCTURA							
AEROPORTUARIA.							932.708.117
INTERVENTORIAS							107.667.384
MEJORAMIENTO CERRAMIENTOS							825.040.733

José Armando Peña Silva
Oficina Asesora de Planeación
Aeronáutica Civil

Inicio

	2.010	2.011	2.012	2.013	2.014	2.015	2.016
ATLANTICO	0		3.554.193.609	4.671.690.040	0	0	0
BARRANQUILLA	0		3.554.193.609	4.671.690.040	0	0	0
MANTENIMIENTO Y CONSERVACION DE LA INFRAESTRUCTURA			3.554.193.609	4.671.690.040	0	0	0
AEROPORTUARIA.			3.296.062.800				
MANTENIMIENTO DE PISTAS.			258.130.809				
INTERVENTORIAS.				356.005.016			
MANTENIMIENTO DE TORRES DE CONTROL.				195.052.593			
MANTENIMIENTO DE CERRAMIENTOS				722.756.449			
MANTENIMIENTO DE PLATAFORMAS				581.190.161			
MANTENIMIENTO DE INFRAESTRUCTURA COMPLEMENTARIA				807.288.907			
MANTENIMIENTO DE TERMINALES.				2.009.396.914			

José Armando Peña Silva
 Oficina Asesora de Planeación
 Aeronáutica Civil

Inicio

	2.010	2.011	2.012	2.013	2.014	2.015	2.016
BOLIVAR	0	0	1.471.995.364	1.589.834.873	3.425.508.333	0	0
CARTAGENA	0	0	575.595.367	0	0	0	0
CONSTRUCCION DE INFRAESTRUCTURA AEROPORTUARIA A NIVEL NACIONAL							
CONSTRUCCION DE CERRAMIENTOS INTERVENTORIAS.							
MOMPOS	0	0	896.399.997	1.589.834.873	3.425.508.333	0	0
CONSTRUCCION DE INFRAESTRUCTURA AEROPORTUARIA A NIVEL NACIONAL							
CONSTRUCCION DE CERRAMIENTOS INTERVENTORIAS.							
MANTENIMIENTO Y CONSERVACION DE LA INFRAESTRUCTURA AEROPORTUARIA.	0	0	0	1.589.834.873	3.425.508.333	0	0
MANTENIMIENTO DE PLATAFORMAS				0	451.800.000		
MANTENIMIENTO DE ZONAS DE SEGURIDAD Y CANALES.				1.356.426.459	2.898.534.024		
MANTENIMIENTO DE PISTAS.				233.408.414	75.174.309		
INTERVENTORIAS.							

Inicio

	2.010	2.011	2.012	2.013	2.014	2.015	2.016
BOYACA	0	0	0	0	0	2.923.090.080	2.016
TUNJA							1.197.779.662
MANTENIMIENTO Y CONSERVACION DE LA INFRAESTRUCTURA AEROPORTUARIA.							1.197.779.662
MANTENIMIENTO DE CERRAMIENTOS INTERVENTORIAS.							1.093.368.886
PAIPA	0	0	0	0	0	63.090.080	104.410.776
MANTENIMIENTO Y CONSERVACION DE LA INFRAESTRUCTURA AEROPORTUARIA.						63.090.080	0
ESTUDIOS Y DISEÑOS						63.090.080	
SOGAMOSO	0	0	0	0	0	2.860.000.000	0
AMPLIACION, MANTENIMIENTO Y MEJORAMIENTO DE LA INFRAESTRUCTURA AEROPORTUARIA. AEROPUERTOS COMUNITARIOS. PREVIO CONCEPTO DNP							0
MANTENIMIENTO DE PISTA						2.860.000.000	
INTERVENTORIA						2.545.400.000	
ESTUDIOS Y DISEÑOS						228.800.000	
						85.800.000	

José Armando Peña Silva
 Oficina Asesora de Planeación
 Aeronáutica Civil

Inicio

	2.010	2.011	2.012	2.013	2.014	2.015	2.016
CALDAS	40.000.000.000	15.000.000.000	12.916.897.155	0	466.988.809	0	0
PALESTINA	40.000.000.000	15.000.000.000	12.916.897.155	0	466.988.809	0	0
CONSTRUCCION AEROPUERTO DE PALESTINA CALDAS	40.000.000.000	15.000.000.000	12.916.897.155				
CONSTRUCCION AEROPUERTO DE PALESTINA, CALDAS.	37.735.849.057	14.150.943.396	12.916.897.155				
INTERVENTORIA	2.264.150.943	849.056.604					
CONSTRUCCION DE INFRAESTRUCTURA AEROPORTUARIA A NIVEL NACIONAL					466.988.809	0	0
INTERVENTORIA							
ESTUDIOS Y DISEÑOS					466.988.809		

José Armando Peña Silva
 Oficina Asesora de Planeación
 Aeronáutica Civil

Inicio

	2.010	2.011	2.012	2.013	2.014	2.015	2.016
CAQUETA	616.285.380	2.669.885.099	237.772.436	0	345.968.838	17.210.770.546	432.069.513
FLORENCIA	616.285.380	2.669.885.099	237.772.436	0	345.968.838	11.049.489.441	157.078.123
CONSTRUCCION DE INFRAESTRUCTURA AEROPORTUARIA A NIVEL	616.285.380	2.669.885.099	237.772.436		345.968.838		
CONSTRUCCION DE CERRAMIENTOS					345.968.838		
CONSTRUCCION DE TERMINALES		633.260.025					
INTERVENTORIAS.		177.410.496	237.772.436				
CONSTRUCCION DE INFRAESTRUCTURA COMPLEMENTARIA	616.285.380	1.859.214.578					
MANTENIMIENTO Y CONSERVACION DE LA INFRAESTRUCTURA							
AEROPORTUARIA.							
MANTENIMIENTO DE PISTAS.						11.049.489.441	157.078.123
MANTENIMIENTO DE PLATAFORMAS						6.350.847.042	
INTERVENTORIAS.						2.042.739.641	
MANTENIMIENTO DE INFRAESTRUCTURA COMPLEMENTARIA						771.487.056	15.000.000
MANTENIMIENTO DE CUARTELES DE BOMBEROS.						193.605.830	
ESTUDIOS Y DISEÑOS						211.022.817	
MANTENIMIENTO DE TERMINALES.						289.400.028	142.078.123
SAN VICENTE DEL CAGUAN	0	0	0	0	0	6.161.281.105	274.991.390
MANTENIMIENTO Y CONSERVACION DE LA INFRAESTRUCTURA							
AEROPORTUARIA.							
MANTENIMIENTO DE PISTAS.						6.161.281.105	274.991.390
INTERVENTORIAS.						5.475.943.306	136.800.000
ESTUDIOS Y DISEÑOS						498.427.491	15.000.000
						186.910.308	123.191.390

José Armando Peña Silva
 Oficina Asesora de Planeación
 Aeronáutica Civil

Inicio

	2.010	2.011	2.012	2.013	2.014	2.015	2.016
CASANARE	0	15.272.996.008	0	2.340.172.617	26.181.490.729	26.908.487.725	13.224.765.390
EL YOPAL	0	15.272.996.008	0	2.340.172.617	26.181.490.729	24.606.905.117	12.526.173.201
CONSTRUCCION DE INFRAESTRUCTURA AEROPORTUARIA A NIVEL NACIONAL	0	10.303.758.676	0	0	26.181.490.729	22.987.819.340	10.661.659.147
INTERVENTORIAS.		827.372.000		0	1.595.273.732	1.702.845.747	827.516.832
CONSTRUCCION DE TORRES DE CONTROL				0	615.720.341	910.072.800	442.260.000
CONSTRUCCION DE TERMINALES.				0	18.557.940.664	12.374.806.751	6.011.770.360
CONSTRUCCION DE INFRAESTRUCTURA COMPLEMENTARIA				0	3.865.988.040	5.714.170.442	2.269.241.955
CONSTRUCCION DE PLATAFORMAS				0	754.927.607	1.115.830.000	542.250.000
CONSTRUCCION DE CUARTEL DE BOMBEROS				0		1.170.093.600	568.620.000
CONSTRUCCION INFRAESTRUCTURA AEROPORTUARIA.	9.476.386.676			0	791.640.345		
MANTENIMIENTO Y CONSERVACION DE LA INFRAESTRUCTURA AEROPORTUARIA.	4.969.237.332		2.340.172.617			541.572.530	66.278.920
MANTENIMIENTO DE CERRAMIENTOS.	201.022.196						
MANTENIMIENTO DE PLATAFORMAS				2.011.341.222			
MANTENIMIENTO DE PISTAS.	4.397.815.137			144.366.339			
MEJORAMIENTO ZONAS DE SEGURIDAD Y CANALES.							
INTERVENTORIAS.	370.399.999		184.465.056				66.278.920
ESTUDIOS Y DISEÑOS						541.572.530	
MANTENIMIENTO DE TERMINALES.							
ADQUISICION TERRENOS PARA CONSTRUCCION Y AMPLIACION DE AEROPUERTOS.	0		0		0	1.077.513.247	1.798.235.134
ADQUISICION DE TERRENOS PARA AMPLIACION DE AEROPUERTOS.					0	1.077.513.247	1.798.235.134
PAZ DE ARIPORO	0	0	0	0	0	0	698.592.189
MANTENIMIENTO Y CONSERVACION DE LA INFRAESTRUCTURA AEROPORTUARIA.							698.592.189
MANTENIMIENTO DE PISTAS.							531.521.325
INTERVENTORIAS.							45.702.293
ESTUDIOS Y DISEÑOS							121.368.571
TRINIDAD	0	0	0	0	0	2.301.582.608	0
MANTENIMIENTO Y CONSERVACION DE LA INFRAESTRUCTURA AEROPORTUARIA.						2.301.582.608	0
MANTENIMIENTO DE PLATAFORMAS						162.420.690	
MANTENIMIENTO DE PISTAS.						1.822.074.105	
MANTENIMIENTO DE ZONAS DE SEGURIDAD Y CANALES.						64.087.813	
INTERVENTORIAS.						184.000.000	
ESTUDIOS Y DISEÑOS						69.000.000	

Inicio

	2.010	2.011	2.012	2.013	2.014	2.015	2.016
CAUCA	3.681.144.822	24.418.314	6.664.178.975	6.598.148.992	1.870.173.387	1.913.386.921	6.656.241.528
POPAYAN	0	0	6.664.178.975	6.598.148.992	1.870.173.387	351.766.432	700.849.468
CONSTRUCCION DE INFRAESTRUCTURA AEROPORTUARIA A NIVEL NACIONAL							
CONSTRUCCION DE CERRAMIENTOS INTERVENTORIAS.				706.677.024		351.766.432	0
				647.318.032		322.205.182	
				59.358.992		29.561.250	
MANTENIMIENTO Y CONSERVACION DE LA INFRAESTRUCTURA AEROPORTUARIA.							
MANTENIMIENTO DE PISTAS.			6.664.178.975	2.281.948.578	74.047.811	0	700.849.468
INTERVENTORIAS.			6.136.456.973	1.311.359.815			396.917.734
ESTUDIOS Y DISEÑOS			527.722.002	67.255.000	74.047.811		38.583.846
MANTENIMIENTO PLATAFORMAS							120.702.473
MANTENIMIENTO DE TERMINALES.				903.333.763			144.645.415
ADQUISICION TERRENOS PARA CONSTRUCCION Y AMPLIACION DE AEROPUERTOS.							
				4.316.200.414	1.089.448.552	0	0
				4.316.200.414	1.089.448.552		
ADQUISICION DE TERRENOS PARA AMPLIACION DE AEROPUERTOS.							
GUAPI	1.266.199.517	24.418.314	0	0	0	1.561.620.489	5.955.392.060
CONSTRUCCION DE INFRAESTRUCTURA AEROPORTUARIA A NIVEL NACIONAL							
CONSTRUCCION DE CERRAMIENTOS	199.999.999						
	199.999.999						
MANTENIMIENTO Y CONSERVACION DE LA INFRAESTRUCTURA AEROPORTUARIA.							
AMPLIACION DE PLATAFORMAS.	1.066.199.518	24.418.314				1.561.620.489	5.955.392.060
	799.999.998						
AMPLIACION MANTENIMIENTO DE PISTAS	168.334.821					1.419.654.990	5.571.307.638
INTERVENTORIAS.	97.864.699	24.418.314				141.965.499	384.084.422
MEJORAMIENTO Y MANTENIMIENTO DEL AEROPUERTO LOPEZ DE MICAY							
	2.414.945.305	0	0	0	0	0	0
MICAY - CAUCA							
MANTENIMIENTO DE PISTA	2.414.945.305						
INTERVENTORIA	2.229.760.200						
	185.185.105						

José Armando Peña Silva
 Oficina Asesora de Planeación
 Aeronáutica Civil

Inicio

	2.010	2.011	2.012	2.013	2.014	2.015	2.016
CESAR	0	5.741.523.091	366.487.850	0	6.443.508.150	8.022.296.006	17.723.934.130
VALLEDUPAR	0	5.741.523.091	0	0	0	0	0
MANTENIMIENTO Y CONSERVACION DE LA INFRAESTRUCTURA AEROPORTUARIA.		5.741.523.091					
MANTENIMIENTO DE PISTAS.		5.314.936.423					
INTERVENTORIAS.		426.586.668					
AGUACHICA	0	0	366.487.850	0	6.443.508.150	8.022.296.006	17.723.934.130
CONSTRUCCION DE INFRAESTRUCTURA AEROPORTUARIA A NIVEL NACIONAL			366.487.850		6.443.508.150	8.022.296.006	17.723.934.130
CONSTRUCCION DE CERRAMIENTOS			328.087.851				
CONSTRUCCION DE INFRAESTRUCTURA COMPLEMENTARIA					4.275.598.867	5.323.205.761	11.523.524.040
CONSTRUCCION DE TERMINALES					662.416.726		
CONSTRUCCION DE INFRAESTRUCTURA AEROPORTUARIA					1.083.954.642		
CONSTRUCCION PLATAFORMA						824.722.019	1.814.388.441
CONSTRUCCION PISTA						1.349.545.123	2.968.999.269
INTERVENTORIAS.			38.399.999		421.537.915	524.823.103	1.417.022.380

José Armando Peña Silva
 Oficina Asesora de Planeación
 Aeronáutica Civil



Inicio

	2.010	2.011	2.012	2.013	2.014	2.015	2.016
CHOCO	4.177.498.362	2.153.065.694	835.920.451	573.886.465	618.230.497	11.492.215.930	9.069.183.288
QUIBDO	364.000.000	1.919.052.233	0	0	0	0	0
NACIONAL	364.000.000	1.919.052.233	0	0	0	0	0
CONSTRUCCION DE TORRES DE CONTROL INTERVENTORIAS.	0	39.656.678	0	573.886.465	318.230.497	0	953.195.938
CONDOTO	0	234.013.461	0	573.886.465	318.230.497	0	953.195.938
NACIONAL	0	234.013.461	0	573.886.465	318.230.497	0	953.195.938
CONSTRUCCION DE CERRAMIENTOS							
MANTENIMIENTO Y CONSERVACION DE LA INFRAESTRUCTURA AEROPORTUARIA.		234.013.461					953.195.938
MANTENIMIENTO DE TERMINALES.							566.960.990
MANTENIMIENTO DE CERRAMIENTOS INTERVENTORIAS.							120.520.562
MANTENIMIENTO DE INFRAESTRUCTURA COMPLEMENTARIA		234.013.461					265.714.386
BAHIA SOLANO	0	0	0	0	0	6.103.931.112	2.080.272.408
AMPLIACION, MANTENIMIENTO Y MEJORAMIENTO DE LA INFRAESTRUCTURA AEROPORTUARIA. AEROPUERTOS COMUNITARIOS. PREVIO CONCEPTO DNP						6.103.931.112	2.080.272.408
MEJORAMIENTO PISTA INTERVENTORIA						3.972.977.437	568.968.517
MANTENIMIENTO DE PLATAFORMAS ESTUDIOS Y DISEÑOS						503.500.000	169.930.260
NUQUI	3.813.498.362	0	835.920.451	0	299.999.999	2.488.284.818	5.920.554.624
NACIONAL	3.813.498.362	0	835.920.451	0	299.999.999	2.488.284.818	5.920.554.624
CONSTRUCCION DE CERRAMIENTOS INTERVENTORIAS.						299.999.999	1.045.933.911
MANTENIMIENTO Y CONSERVACION DE LA INFRAESTRUCTURA AEROPORTUARIA.	3.813.498.362		835.920.451			1.442.350.907	5.920.554.624
AMPLIACION DE PISTAS	3.525.498.394		702.301.304			1.311.228.097	5.536.470.202
MANTENIMIENTO DE PISTAS INTERVENTORIAS.	287.999.968		133.619.147			131.122.810	384.084.422
CAPURGANA	0	0	0	0	0	2.900.000.000	115.160.318
AMPLIACION, MANTENIMIENTO Y MEJORAMIENTO DE LA INFRAESTRUCTURA AEROPORTUARIA. AEROPUERTOS COMUNITARIOS. PREVIO CONCEPTO DNP						2.900.000.000	115.160.318
MEJORAMIENTO DEL CERRAMIENTO						2.149.102.346	105.753.270
MANTENIMIENTO PISTA INTERVENTORIA						232.000.000	9.407.048
MANTENIMIENTO DE PLATAFORMAS ESTUDIOS Y DISEÑOS						431.897.654	87.000.000



Inicio

	2.010	2.011	2.012	2.013	2.014	2.015	2.016
CORDOBA	0	0	0	0	0	0	0
MONTELIBANO	0	0	0	0	0	0	0
MANTENIMIENTO Y CONSERVACION DE LA INFRAESTRUCTURA AEROPORTUARIA.							903.889.699
MANTENIMIENTO DE TERMINALES.							903.889.699
INTERVENTORIAS.							903.889.699
							798.899.699
							104.990.000

José Armando Peña Silva
 Oficina Asesora de Planeación
 Aeronáutica Civil

Inicio

	2.002	2.010	2.011	2.012	2.013	2.014	2.015	2.016
CUNDINAMARCA	5.293.114.070	9.319.234.383	3.349.532.079	80.282.238.347	148.413.592.522	104.872.420.438	40.635.445.958	80.624.244.209
AEROPUERTO EL DORADO	5.293.114.070	8.298.000.000	2.527.979.846	79.887.386.341	148.413.592.522	104.872.420.438	38.333.158.096	80.401.620.745
CONSTRUCCION PISTA PARALELA, CALLE DE RODAJE Y CONEXIONES, PRIMERA ETAPA, AEROPUERTO EL DORADO BOGOTA.	5.014.005.945	8.298.000.000	278.000.000	260.000.000	248.000.000	237.000.000		
GARANTIZAR LOS INGRESOS, MINIMOS AL CONCESIONARIO DURANTE EL TIEMPO DE DURACION DE LA CONCESION DE LA SEGUNDA PISTA.	5.014.005.945	8.298.000.000	278.000.000	260.000.000	248.000.000	237.000.000		
CONSTRUCCION MEJORAMIENTO DE INFRAESTRUCTURA AEROPORTUARIA AEROPUERTO EL DORADO					63.606.446.300	80.235.400.192	24.704.995.440	60.746.985.179
CONSTRUCCION DE INFRAESTRUCTURA AEROPORTUARIA					58.894.857.685	71.961.025.180	22.878.603.280	53.416.736.605
INTERVENTORIA CONSTRUCCION INFRAESTRUCTURA AEROPORTUARIA					4.711.588.615	8.274.375.012	1.826.392.160	7.330.248.574
CONSTRUCCION DE INFRAESTRUCTURA AEROPORTUARIA A NIVEL NACIONAL	279.108.125	0	2.249.979.846	79.627.386.341	84.559.146.222	24.400.020.246	13.628.162.656	19.654.635.566
ESTUDIOS Y DISEÑOS			2.249.979.846			251.000.000		
CONSTRUCCION DE CERRAMIENTOS				37.789.398				
CONSTRUCCION DE TORRES DE CONTROL				9.599.999.998				
INTERVENTORIAS.				771.057.003				
CONSTRUCCION DE INFRAESTRUCTURA COMPLEMENTARIA	279.108.125			38.978.096	4.191.235.312			
EJECUCIÓN, OPERACIÓN Y MANTENIMIENTO DE LAS OBRAS COMPLEMENTARIAS ASOCIADAS AL CONTRATO DE CONCESIÓN DEL AEROPUERTO INTERNACIONAL EL DORADO DE BOGOTÁ D.C								
GUAYMARAL	0	1.021.234.383	821.552.233	394.851.806	0	0	2.302.287.862	222.623.464
CONSTRUCCION DE INFRAESTRUCTURA AEROPORTUARIA A NIVEL NACIONAL				394.851.806	0	0		
CONSTRUCCION DE INFRAESTRUCTURA COMPLEMENTARIA				394.851.806				
MANTENIMIENTO Y CONSERVACION DE LA INFRAESTRUCTURA AEROPORTUARIA.	0	1.021.234.383	821.552.233				2.302.287.862	222.623.464
MANTENIMIENTO DE PLATAFORMAS							2.045.786.390	139.875.970
MANTENIMIENTO DE PISTAS.		953.773.777	743.195.254					49.378.729
MANTENIMIENTO DE ZONAS DE SEGURIDAD Y CANALES.		67.460.606	78.356.979				186.477.517	15.000.000
INTERVENTORIAS.							70.023.955	18.368.765
ESTUDIOS Y DISEÑOS								
MANTENIMIENTO SEÑALIZACION PISTAS								

José Armando Peña Silva
 Oficina Asesora de Planeación
 Aeronáutica Civil

Inicio

	2.010	2.011	2.012	2.013	2.014	2.015	2.016
GUAINIA							
PUERTO INIRIDA							
MEJORAMIENTO DE INFRAESTRUCTURA DE AEROPUERTOS PARA LA PROSPERIDAD. PREVIO CONCEPTO DNP	0	0	6.000.000.000	0	0	7.278.676.296	0
INTERVENTORIA	0	0	6.000.000.000	0	0	7.278.676.296	0
MEJORAMIENTO DE INFRAESTRUCTURA DE AEROPUERTOS PARA LA PROSPERIDAD.	0	0	6.000.000.000	0	0	7.278.676.296	0
MEJORAMIENTO DE INFRAESTRUCTURA DE AEROPUERTOS PARA LA PROSPERIDAD. PREVIO CONCEPTO DNP			6.000.000.000				
INTERVENTORIA			480.000.000				
MEJORAMIENTO DE INFRAESTRUCTURA DE AEROPUERTOS PARA LA PROSPERIDAD.			5.520.000.000				
AMPLIACION MANTENIMIENTO Y MEJORAMIENTO DE LA INFRAESTRUCTURA AEROPORTUARIA AEROPUERTO PUERTO INIRIDA-GUAINIA	0	0				7.278.676.296	0
MANTENIMIENTO DE PISTA						6.440.070.296	
INTERVENTORIA						609.826.000	
ESTUDIOS Y DISEÑOS						228.780.000	

José Armando Peña Silva
 Oficina Asesora de Planeación
 Aeronáutica Civil

Inicio

	2.010	2.011	2.012	2.013	2.014	2.015	2.016
GUAJIRA	0	0	7.072.125.527	0	0	0	0
RIOHACHA	0	0	7.072.125.527	0	0	0	0
MANTENIMIENTO Y CONSERVACION DE LA INFRAESTRUCTURA			7.072.125.527				
AEROPORTUARIA.			6.099.999.998				
MANTENIMIENTO DE PISTAS.			474.693.810				
MEJORAMIENTO ZONAS DE SEGURIDAD Y CANALES.			497.431.719				
INTERVENTORIAS.							

José Armando Peña Silva
 Oficina Asesora de Planeación
 Aeronáutica Civil



Inicio

	2.010	2.011	2.012	2.013	2.014	2.015	2.016
GUAVIARE	0	0	0	140.000.000	0	4.595.000.000	0
SAN JOSE DEL GUAVIARE	0	0	0	140.000.000	0	4.595.000.000	0
AMPLIACION, MANTENIMIENTO Y MEJORAMIENTO DE LA INFRAESTRUCTURA AEROPORTUARIA. AEROPUERTOS COMUNITARIOS. PREVIO CONCEPTO DNP							
MANTENIMIENTO DE LA PISTA						4.595.000.000	0
INTERVENTORIA						4.026.391.635	
MANTENIMIENTO DE PLATAFORMAS						367.600.000	
ESTUDIOS Y DISEÑOS						63.158.365	
ADQUISICION TERRENOS PARA CONSTRUCCION Y AMPLIACION DE AEROPUERTOS.				140.000.000			
ADQUISICION DE TERRENOS PARA AMPLIACION DE AEROPUERTOS.				140.000.000			

José Armando Peña Silva
 Oficina Asesora de Planeación
 Aeronáutica Civil

Inicio

	2.010	2.011	2.012	2.013	2.014	2.015	2.016
HUJILA	4.482.257.038	1.569.382.973	1.213.976.036	9.543.839.803	6.804.460.616	583.995.659	0
NEIVA	4.482.257.038	1.569.382.973	1.213.976.036	9.543.839.803	6.804.460.616	583.995.659	0
CONSTRUCCION DE INFRAESTRUCTURA AEROPORTUARIA A NIVEL NACIONAL	4.122.257.040	131.739.971	459.443.497	539.977.465			
CONSTRUCCION DE TORRES DE CONTROL	465.881.602						
CONSTRUCCION DE TERMINALES.	2.533.630.669	131.739.971					
CONSTRUCCION DE CUARTELES DE BOMBEROS.	418.601.117		327.250.993				
INTERVENTORIAS.	319.573.153						
ESTUDIOS Y DISEÑOS							48.827.300
CONSTRUCCION DE INFRAESTRUCTURA COMPLEMENTARIA	384.570.499		132.192.504	539.977.465			
MANTENIMIENTO Y CONSERVACION DE LA INFRAESTRUCTURA AEROPORTUARIA.	359.999.998	1.381.266.495	347.888.694	8.432.062.752	6.804.460.616	583.995.659	0
MEJORAMIENTO DE TERMINALES	359.999.998	348.902.813	347.888.694				
AMPLIACION DE PLATAFORMAS.		952.363.686		290.112.538	401.138		
INTERVENTORIAS.		79.999.996		514.632.938	520.850.300		
MANTENIMIENTO DE PISTAS.				5.410.545.854	3.154.074.928		
MANTENIMIENTO DE TORRES DE CONTROL.						155.000.000	
MANTENIMIENTO DE TERMINALES.						190.772.014	
MEJORAMIENTO DE PISTAS				105.187.328	251.477.397		
MANTENIMIENTO CUARTELES DE BOMBEROS						83.915.612	
MANTENIMIENTO INFRAESTRUCTURA COMPLEMENTARIA						154.308.033	
MANTENIMIENTO DE PLATAFORMAS							
ADQUISICION TERRENOS PARA CONSTRUCCION Y AMPLIACION DE AEROPUERTOS.		56.376.507	406.643.845	571.799.586			
ADQUISICION DE TERRENOS PARA AMPLIACION DE AEROPUERTOS.		56.376.507	406.643.845	571.799.586			

José Arrando Peña Silva
 Oficina Asesora de Planeación
 Aeronáutica Civil

Inicio

	2.010	2.011	2.012	2.013	2.014	2.015	2.016
MAGDALENA	0	0	7.497.659.493	3.495.231.896	2.079.057.765	14.204.801.165	28.119.483.780
SANTA MARTA	0	0	6.979.333.712	3.495.231.896	1.191.394.336	14.204.801.165	28.119.483.780
CONSTRUCCION DE INFRAESTRUCTURA AEROPORTUARIA A NIVEL NACIONAL	0	0	0	0	1.191.394.336	14.193.227.091	28.094.483.780
CONSTRUCCION DE INFRAESTRUCTURA COMPLEMENTARIA INTERVENTORIAS.					1.100.000.000	13.264.698.216	26.630.270.204
					91.394.336	928.528.875	1.464.213.576
MANTENIMIENTO Y CONSERVACION DE LA INFRAESTRUCTURA AEROPORTUARIA.			6.979.333.712	3.495.231.896	0	11.574.074	25.000.000
MANTENIMIENTO DE CERRAMIENTOS.			6.489.596.769				
MANTENIMIENTO DE PISTAS.							
MANTENIMIENTO DE TERMINALES.							
INTERVENTORIAS.			489.736.943	176.061.900		11.574.074	25.000.000
MANTENIMIENTO DE INFRAESTRUCTURA COMPLEMENTARIA MEJORAMIENTO ZONAS DE SEGURIDAD Y CANALES.			3.319.169.996	0			
EL BANCO	0	0	518.325.781	0	0	0	0
CONSTRUCCION DE INFRAESTRUCTURA AEROPORTUARIA A NIVEL NACIONAL			518.325.781				
CONSTRUCCION DE CERRAMIENTOS INTERVENTORIAS.			479.987.066				
			38.338.715				
PLATO	0	0	0	0	887.663.429	0	0
NACIONAL					887.663.429		
CONSTRUCCION DE CERRAMIENTOS INTERVENTORIAS.					801.723.061		
					85.940.368		

José Armando Peña Silva
 Oficina Asesora de Planeación
 Aeronáutica Civil

Inicio

	2.010	2.011	2.012	2.013	2.014	2.015	2.016
MAGDALENA	0	0	7.497.659.493	3.495.231.896	2.079.057.765	14.204.801.165	28.119.483.780
SANTA MARTA	0	0	6.979.333.712	3.495.231.896	1.191.394.336	14.204.801.165	28.119.483.780
NACIONAL	0	0	0	0	1.191.394.336	14.193.227.091	28.094.483.780
CONSTRUCCION DE INFRAESTRUCTURA AEROPORTUARIA A NIVEL INTERVENTORIAS.					1.100.000.000	13.264.698.216	26.630.270.204
					91.394.336	928.528.875	1.464.213.576
MANTENIMIENTO Y CONSERVACION DE LA INFRAESTRUCTURA AEROPORTUARIA.			6.979.333.712	3.495.231.896	0	11.574.074	25.000.000
MANTENIMIENTO DE CERRAMIENTOS.			6.489.596.769				
MANTENIMIENTO DE PISTAS.							
MANTENIMIENTO DE TERMINALES.			489.736.943	176.061.900		11.574.074	25.000.000
INTERVENTORIAS.				3.319.169.996			
MANTENIMIENTO DE INFRAESTRUCTURA COMPLEMENTARIA MEJORAMIENTO ZONAS DE SEGURIDAD Y CANALES.				0			
EL BANCO	0	0	518.325.781	0	0	0	0
NACIONAL			518.325.781				
CONSTRUCCION DE INFRAESTRUCTURA AEROPORTUARIA A NIVEL INTERVENTORIAS.			479.987.066				
			38.338.715				
PLATO	0	0	0	0	887.663.429	0	0
NACIONAL					887.663.429		
CONSTRUCCION DE CERRAMIENTOS					801.723.061		
INTERVENTORIAS.					85.940.368		

José Armando Peña Silva
 Oficina Asesora de Planeación
 Aeronáutica Civil

Inicio

	2.010	2.011	2.012	2.013	2.014	2.015	2.016
META	1.941.454.629	2.001.511.419	0	0	0	4.946.785.615	0
VILLAVICENCIO	1.941.454.629	2.001.511.419	0	0	0	4.946.785.615	0
MANTENIMIENTO Y CONSERVACION DE LA INFRAESTRUCTURA AEROPORTUARIA.						4.946.785.615	0
MANTENIMIENTO DE PLATAFORMAS						911.098.590	
MANTENIMIENTO DE PISTAS.						3.421.315.552	
MEJORAMIENTO ZONAS DE SEGURIDAD Y CANALES. ESTUDIOS Y DISEÑOS						446.371.473	
ESTUDIOS Y DISEÑOS						168.000.000	
ADQUISICION TERRENOS PARA CONSTRUCCION Y AMPLIACION DE AEROPUERTOS.	1.941.454.629	2.001.511.419					
ADQUISICION DE TERRENOS PARA AMPLIACION DE AEROPUERTOS.	1.941.454.629	2.001.511.419					

José Armando Peña Silva
 Oficina Asesora de Planeación
 Aeronáutica Civil

Inicio

	2.010	2.011	2.012	2.013	2.014	2.015	2.016
NORTE DE SANTANDER	510.788.389	0	0	3.781.161.554	12.066.135.279	19.172.712.344	39.850.352.421
CUCUTA	510.788.389	0	0	1.759.595.586	12.066.135.279	19.172.712.344	39.850.352.421
CONSTRUCCION DE INFRAESTRUCTURA AEROPORTUARIA A NIVEL NACIONAL					12.066.135.279	19.172.712.344	39.850.352.421
INTERVENTORIAS.					789.373.335	196.557.106	2.369.065.347
CONSTRUCCION DE INFRAESTRUCTURA COMPLEMENTARIA					8.443.161.813	15.448.266.627	24.412.254.001
CONSTRUCCION PISTA						3.527.888.611	13.069.033.073
CONSTRUCCION DE INFRAESTRUCTURA AEROPORTUARIA					2.833.600.131		
MANTENIMIENTO Y CONSERVACION DE LA INFRAESTRUCTURA AEROPORTUARIA.	510.788.389			1.759.595.586			
MANTENIMIENTO DE CERRAMIENTOS.	477.155.916			1.512.456.649			
MANTENIMIENTO DE PISTAS.	33.632.473			247.138.937			
INTERVENTORIAS.							
OCAÑA	0	0	0	2.021.565.968	0	0	0
MANTENIMIENTO Y CONSERVACION DE LA INFRAESTRUCTURA AEROPORTUARIA.				2.021.565.968			
MANTENIMIENTO DE PISTAS.				1.320.929.602			
AMPLIACION DE PLATAFORMAS.				537.540.180			
INTERVENTORIAS.				163.096.186			

José Armando Peña Silva
 Oficina Asesora de Planeación
 Aeronáutica Civil

Inicio

	2.010	2.011	2.012	2.013	2.014	2.015	2.016
PUTUMAYO	746.981.279	1.066.948.181	1.527.106.982	789.693.171	4.075.164.581	6.167.719.823	0
PUERTO ASIS	746.981.279	1.066.948.181	0	477.604.555	2.537.446.268	1.975.474.667	0
CONSTRUCCION DE INFRAESTRUCTURA AEROPORTUARIA A NIVEL NACIONAL	317.395.262	537.298.075					
CONSTRUCCION DE TORRES DE CONTROL	7.000.000						
CONSTRUCCION DE TERMINALES.	174.190.564	397.498.219					
INTERVENTORIAS.	43.713.597	39.799.856					
CONSTRUCCION DE INFRAESTRUCTURA COMPLEMENTARIA ESTUDIOS Y DISEÑOS	92.491.101	100.000.000					
MANTENIMIENTO Y CONSERVACION DE LA INFRAESTRUCTURA AEROPORTUARIA.	429.586.017	529.650.106	477.604.555	2.537.446.268	1.975.474.667	0	
AMPLIACION DE PLATAFORMAS.		480.639.818					
MANTENIMIENTO DE CERRAMIENTOS.		66.953.791				80.376.900	
MANTENIMIENTO DE TORRES DE CONTROL.		120.036.221				160.595.100	
MANTENIMIENTO DE TERMINALES.		290.614.543			863.206.965	463.413.389	
MANTENIMIENTO DE PLATAFORMAS					1.539.898.545	889.999.998	
MANTENIMIENTO DE PISTAS.					134.340.758	66.757.800	
MANTENIMIENTO CUARTEL DE BOMBEROS INTERVENTORIAS.		49.010.288				166.905.680	
ESTUDIOS Y DISEÑOS						30.000.000	
MANTENIMIENTO DE INFRAESTRUCTURA COMPLEMENTARIA	429.586.017	0	1.527.106.982	312.088.616	1.537.718.313	304.397.759	0
VILLA GARZON	0	0	1.527.106.982	312.088.616	1.537.718.313	304.397.759	0
CONSTRUCCION DE INFRAESTRUCTURA AEROPORTUARIA A NIVEL NACIONAL	0	0	1.527.106.982	312.088.616			
CONSTRUCCION DE CERRAMIENTOS							
CONSTRUCCION DE TORRES DE CONTROL			1.406.017.032	297.899.496			
INTERVENTORIAS.			121.089.950	14.189.120			
MANTENIMIENTO Y CONSERVACION DE LA INFRAESTRUCTURA					1.537.718.313	304.397.759	0
MANTENIMIENTO DE CERRAMIENTOS.							
MEJORAMIENTO DE TERMINALES					1.425.598.395	279.172.692	
MANTENIMIENTO DE PISTAS.					112.119.918	25.225.067	
INTERVENTORIAS.							
PUERTO LEGUIZAMO	0	0	0	0	0	3.887.847.397	0
AMPLIACION, MANTENIMIENTO Y MEJORAMIENTO DE LA INFRAESTRUCTURA AEROPORTUARIA. AEROPUERTOS COMUNITARIOS. PREVIO CONCEPTO DNP						3.887.847.397	0
MANTENIMIENTO DE PISTA						3.445.914.917	
INTERVENTORIA						321.362.480	
ESTUDIOS Y DISEÑOS						120.570.000	

José Armando Peña Silva
 Oficina Asesora de Planeación
 Aeronáutica Civil

Inicio

	2.010	2.011	2.012	2.013	2.014	2.015	2.016
QUINDIO	4.012.718.192	812.199.998	2.124.857.146	644.181.406	1.537.024.140	0	920.940.936
ARMENIA	4.012.718.192	812.199.998	2.124.857.146	644.181.406	1.537.024.140	0	920.940.936
CONSTRUCCION DE INFRAESTRUCTURA AEROPORTUARIA A NIVEL NACIONAL	232.718.333				1.262.314.680		
CONSTRUCCION DE CERRAMIENTOS INTERVENTORIAS.	232.718.333				1.179.683.193		
					82.631.487		
MANTENIMIENTO Y CONSERVACION DE LA INFRAESTRUCTURA AEROPORTUARIA.	3.779.999.859	812.199.998	2.124.857.146	644.181.406			920.940.936
AMPLIACION DE PISTAS	3.499.999.999	714.999.999	1.958.082.901				
MEJORAMIENTO ZONAS DE SEGURIDAD Y CANALES.							
AMPLIACION DE TERMINALES							
INTERVENTORIAS.	279.999.860	97.199.999	166.774.245	75.553.007			105.615.000
MANTENIMIENTO DE TERMINALES.				568.628.399			815.325.936
ADQUISICION TERRENOS PARA CONSTRUCCION Y AMPLIACION DE AEROPUERTOS.					274.709.460		
ADQUISICION DE TERRENOS PARA AMPLIACION DE AEROPUERTOS.					274.709.460		

José Armando Peña Silva
 Oficina Asesora de Planeación
 Aeronáutica Civil



Inicio

	2.010	2.011	2.012	2.013	2.014	2.015	2.016
RISARALDA	0	0	6.494.999.999	45.664.076.633	0	0	0
PEREIRA	0	0	6.494.999.999	45.664.076.633	0	0	0
NACIONAL			6.494.999.999	45.664.076.633			
CONSTRUCCION DE INFRAESTRUCTURA AEROPORTUARIA A NIVEL NACIONAL			1.700.000.000				
CONSTRUCCION DE TORRES DE CONTROL INTERVENTORIAS:			135.999.999	3.221.211.113			
CONSTRUCCION DE INFRAESTRUCTURA COMPLEMENTARIA			4.659.000.000	42.442.865.520			

José Armando Peña Silva
 Oficina Asesora de Planeación
 Aeronáutica Civil



Inicio

	2.010	2.011	2.012	2.013	2.014	2.015	2.016
SANTANDER	0	13.618.158.987					
BUCARAMANGA	0	8.171.806.467					
CONSTRUCCION DE INFRAESTRUCTURA AEROPORTUARIA A NIVEL NACIONAL	0	0	0	0	18.599.690.652	11.631.200.506	38.887.887.437
INTERVENTORIAS.					1.864.049.372	456.119.447	2.932.196.448
CONSTRUCCION DE INFRAESTRUCTURA COMPLEMENTARIA ESTUDIOS Y DISEÑOS					16.735.641.280	7.968.782.365	
						3.206.298.694	
CONSTRUCCION INFRAESTRUCTURA AEROPORTUARIA.	0	0	0	0	18.599.690.652	11.631.200.506	38.887.887.437
MANTENIMIENTO Y CONSERVACION DE LA INFRAESTRUCTURA AEROPORTUARIA.	0	8.171.806.467	0	11.615.164.489	13.623.223.156	4.268.284.025	0
MANTENIMIENTO DE PISTAS.		7.627.477.024					
INTERVENTORIAS.		544.329.443		635.167.032	1.876.446.081	46.588.775	
MEJORAMIENTO ZONAS DE SEGURIDAD Y CANALES.				7.954.954.594	11.746.777.075		
MEJORAMIENTO DE PISTAS				3.024.633.304	0	421.695.250	
MEJORAMIENTO DE TORRES DE CONTROL						3.800.000.000	
MANTENIMIENTO DE INFRAESTRUCTURA COMPLEMENTARIA				409.559			
BARRANCABERMEJA	0	5.446.352.520	0	0	0	0	0
MANTENIMIENTO Y CONSERVACION DE LA INFRAESTRUCTURA AEROPORTUARIA.	5.446.352.520						
MANTENIMIENTO DE PISTAS.		5.029.646.658					
INTERVENTORIAS.		416.705.862					
CONSTRUCCION DE INFRAESTRUCTURA AEROPORTUARIA A NIVEL NACIONAL	0	0	0	0	18.599.690.652	11.631.200.506	38.887.887.437
INTERVENTORIAS.					1.864.049.372	456.119.447	2.932.196.448
CONSTRUCCION DE INFRAESTRUCTURA COMPLEMENTARIA ESTUDIOS Y DISEÑOS					16.735.641.280	7.968.782.365	
						3.206.298.694	
CONSTRUCCION INFRAESTRUCTURA AEROPORTUARIA.	0	0	0	0	18.599.690.652	11.631.200.506	38.887.887.437
MANTENIMIENTO Y CONSERVACION DE LA INFRAESTRUCTURA AEROPORTUARIA.	0	8.171.806.467	0	11.615.164.489	13.623.223.156	4.268.284.025	0
MANTENIMIENTO DE PISTAS.		7.627.477.024					
INTERVENTORIAS.		544.329.443		635.167.032	1.876.446.081	46.588.775	
MEJORAMIENTO ZONAS DE SEGURIDAD Y CANALES.				7.954.954.594	11.746.777.075		
MEJORAMIENTO DE PISTAS				3.024.633.304	0	421.695.250	
MEJORAMIENTO DE TORRES DE CONTROL						3.800.000.000	
MANTENIMIENTO DE INFRAESTRUCTURA COMPLEMENTARIA				409.559			
BARRANCABERMEJA	0	5.446.352.520	0	0	0	0	0
MANTENIMIENTO Y CONSERVACION DE LA INFRAESTRUCTURA AEROPORTUARIA.	5.446.352.520						
MANTENIMIENTO DE PISTAS.		5.029.646.658					
INTERVENTORIAS.		416.705.862					

José Armando Peña Silva
 Oficina Asesora de Planeación
 Aeronáutica Civil

Inicio

	2.010	2.011	2.012	2.013	2.014	2.015	2.016
SAN ANDRES	0	149.775.844	0	0	0	71.315.627.070	71.579.064.097
SAN ANDRES	0	149.775.844	0	0	0	24.640.000.000	34.902.307.705
CONSTRUCCION DE INFRAESTRUCTURA AEROPORTUARIA A NIVEL NACIONAL							143.044.467.011
CONSTRUCCION DE CERRAMIENTOS							47.459.300
MANTENIMIENTO Y CONSERVACION DE LA INFRAESTRUCTURA AEROPORTUARIA.		149.775.844			0	24.640.000.000	34.854.848.405
MANTENIMIENTO DE INFRAESTRUCTURA COMPLEMENTARIA		149.775.844			0	21.644.224.604	33.647.550.405
MANTENIMIENTO DE PISTAS					0	1.000.000.000	1.000.000.000
MANTENIMIENTO DE PLATAFORMAS					0	1.826.000.000	1.207.298.000
INTERVENTORIAS						169.775.396	
ESTUDIOS Y DISEÑOS							
PROVIDENCIA	0	0	0	0	0	46.675.627.070	36.676.756.392
CONSTRUCCION DE INFRAESTRUCTURA AEROPORTUARIA A NIVEL NACIONAL							28.284.021.250
CONSTRUCCION DE INFRAESTRUCTURA COMPLEMENTARIA	0	0	0	0	0	41.050.916.823	34.532.117.045
CONSTRUCCION PISTAS						15.777.792.341	12.506.228.909
CONSTRUCCION DE PLATAFORMAS						20.360.847.154	10.665.391.496
INTERVENTORIAS						4.242.472.060	9.017.527.940
MANTENIMIENTO Y CONSERVACION DE LA INFRAESTRUCTURA AEROPORTUARIA.						669.805.268	2.342.968.700
MANTENIMIENTO DE PISTAS.	0	0	0	0	0	654.756.540	1.020.000.000
ESTUDIOS Y DISEÑOS						654.756.540	
ADQUISICION TERRENOS PARA CONSTRUCCION Y AMPLIACION DE AEROPUERTOS.						4.969.953.707	1.124.639.347
ADQUISICION DE TERRENOS PARA AMPLIACION DE AEROPUERTOS.						4.969.953.707	1.124.639.347
							129.666.567.293

José Armando Peña Silva
 Oficina Asesora de Planeación
 Aeronáutica Civil

Inicio

	2.010	2.011	2.012	2.013	2.014	2.015	2.016
TOJIMA	0	0	8.252.082.894	1.208.507.084	24.747.946.391	17.000.109.017	10.090.306.372
IBAGUE	0	0	7.475.439.632	340.000.000	24.050.308.705	17.000.109.017	8.245.409.489
CONSTRUCCION DE INFRAESTRUCTURA AEROPORTUARIA A NIVEL NACIONAL			7.475.439.632	0	23.344.701.170	17.000.109.017	8.245.409.489
CONSTRUCCION DE CERRAMIENTOS INTERVENTORIAS.			427.910.864	0	1.368.624.704	1.266.843.419	853.879.905
CONSTRUCCION DE TORRES DE CONTROL					4.819.649.629	842.660.000	409.500.000
CONSTRUCCION DE TERMINALES.					12.192.548.091	9.753.276.079	4.477.235.841
CONSTRUCCION DE CUARTELES DE BOMBEROS.					733.000.320	1.083.420.000	526.500.000
ESTUDIOS Y DISEÑOS							35.693.200
AMPLIACION TERMINALES			7.047.528.768	0	2.742.719.327	4.053.909.519	1.942.600.543
CONSTRUCCION DE INFRAESTRUCTURA COMPLEMENTARIA					340.000.000	705.607.535	
ADQUISICION TERRENOS PARA CONSTRUCCION Y AMPLIACION DE AEROPUERTOS.					340.000.000	705.607.535	
MARIQUITA	0	0	776.643.262	868.507.084	447.505.383	0	0
NACIONAL					868.507.084	447.505.383	
CONSTRUCCION DE CERRAMIENTOS INTERVENTORIAS.					735.040.948	447.505.383	
CONSTRUCCION DE INFRAESTRUCTURA COMPLEMENTARIA					63.745.020		
MANTENIMIENTO Y CONSERVACION DE LA INFRAESTRUCTURA AEROPORTUARIA.			776.643.262		69.721.116		
MANTENIMIENTO DE PISTAS.			685.533.475				
INTERVENTORIAS.			91.109.787				
FLANDES	0	0	0	0	250.132.303	0	1.844.896.883
NACIONAL					250.132.303		
CONSTRUCCION DE CERRAMIENTOS					250.132.303		
MANTENIMIENTO Y CONSERVACION DE LA INFRAESTRUCTURA AEROPORTUARIA.							1.844.896.883
MANTENIMIENTO DE PISTAS.							1.286.696.744
INTERVENTORIAS.							181.097.694
MANTENIMIENTO PLATAFORMAS							321.149.399
ESTUDIOS Y DISEÑOS							55.953.046

José Armando Peña Silva
 Oficina Asesora de Planeación
 Aeronáutica Civil

Inicio

	2.010	2.011	2.012	2.013	2.014	2.015	2.016
VALLE	2.225.900.000	0	0	8.603.443.997	39.097.484.033	62.228.528.392	54.195.618.164
CALI	0	0	0	0	39.097.484.033	62.228.528.392	53.267.414.414
CONSTRUCCION DE INFRAESTRUCTURA AEROPORTUARIA A NIVEL NACIONAL	0	0	0	0	39.097.484.033	62.228.528.392	53.267.414.414
INTERVENTORIA ESTUDIOS Y DISEÑOS							23.281.279
EJECUCIÓN, OPERACIÓN Y MANTENIMIENTO DE LAS OBRAS COMPLEMENTARIAS ASOCIADAS AL CONTRATO DE CONCESIÓN DEL AEROPUERTO INTERNACIONAL DE ALFONSO BONILLA ARAGON DE LA CIUDAD DE CALI							59.740.000
CARTAGO	2.225.900.000	0	0	8.603.443.997	39.097.484.033	62.228.528.392	53.184.393.135
CONSTRUCCION DE INFRAESTRUCTURA AEROPORTUARIA A NIVEL NACIONAL	0	0	0	3.891.600.000	0	0	0
INTERVENTORIAS.				141.600.000			
CONSTRUCCION DE PLATAFORMAS				3.750.000.000			
MEJORAMIENTO Y MANTENIMIENTO DEL AEROPUERTO SANTA ANA DE CARTAGO.	2.225.900.000	0	0	0	0	0	0
MEJORAMIENTO DE LA INFRAESTRUCTURA	2.225.900.000						
MANTENIMIENTO Y CONSERVACION DE LA INFRAESTRUCTURA AEROPORTUARIA.	0	0	0	4.609.454.146	0	0	0
MANTENIMIENTO DE PISTAS.				4.609.454.146			
MANTENIMIENTO Y CONSERVACION DE LA INFRAESTRUCTURA AEROPORTUARIA PAGOS PASIVOS EXIGIBLES VIGENCIA EXPIRADA SANTA ANA - CARTAGO	0	0	0	102.389.851	0	0	0
AEROPORTUARIA PAGOS PASIVOS EXIGIBLES VIGENCIA EXPIRADA SANTA - CARTAGO				102.389.851			
BUENAVENTURA	0	0	0	0	0	0	928.203.750
MANTENIMIENTO Y CONSERVACION DE LA INFRAESTRUCTURA AEROPORTUARIA.	0	0	0	0	0	0	928.203.750
MANTENIMIENTO TORRES DE CONTROL							110.768.489
MANTENIMIENTO TERMINALES							366.920.619
MANTENIMIENTO CUARTEL DE BOMBEROS							214.613.947
INTERVENTORIA							120.472.918
MANTENIMIENTO INFRAESTRUCTURA COMPLEMENTARIA							115.427.777

José Armando Peña Silva
 Oficina Asesora de Planeación
 Aeronáutica Civil



Inicio

	2.010	2.011	2.012	2.013	2.014	2.015	2.016
VALUPES							
MITU	0	1.855.293.157	6.187.106.727	800.000.000	0	3.500.419.977	215.925.927
	0	1.855.293.157	6.187.106.727	0	0	3.500.419.977	215.925.927
CONSTRUCCION DE INFRAESTRUCTURA AEROPORTUARIA A NIVEL NACIONAL	0	0	4.778.464.217	0	0	0	0
INTERVENTORIAS.			278.464.219				
AMPLIACION PLATAFORMAS			4.499.999.998				
MEJORAMIENTO DE INFRAESTRUCTURA DE AEROPUERTOS PARA LA PROSPERIDAD. PREVIO CONCEPTO DNP	0	0	1.408.642.510	0	0	0	0
INTERVENTORIA			160.000.000				
MEJORAMIENTO DE INFRAESTRUCTURA DE AEROPUERTOS PARA LA PROSPERIDAD.			1.248.642.510				
MANTENIMIENTO Y CONSERVACION DE LA INFRAESTRUCTURA AEROPORTUARIA.	0	1.855.293.157	0	0	0	3.500.419.977	215.925.927
MANTENIMIENTO DE PISTAS.		1.654.566.407				3.114.999.979	125.686.620
MANTENIMIENTO DE TERMINALES.		58.580.226					
INTERVENTORIAS.		142.146.524				279.999.998	15.000.000
ESTUDIOS Y DISEÑOS						105.420.000	75.239.307
CARURU	0	0	0	800.000.000	0	0	0
AMPLIACION, MANTENIMIENTO Y MEJORAMIENTO DE LA INFRAESTRUCTURA AEROPORTUARIA AEROPUERTO DE CARURU	0	0	0	800.000.000	0	0	0
VALUPES							
MANTENIMIENTO DE PISTA				727.272.727			
INTERVENTORIA				72.727.273			


José Armando Peña Silva
 Oficina Asesora de Planeación
 Aeronáutica Civil

Inicio

	2.010	2.011	2.012	2.013	2.014	2.015	2.016
VICHADA							
PUERTO CARREÑO	6.399.089.239	1.162.457.410	0	0	0	4.218.361.819	0
CONSTRUCCION DE INFRAESTRUCTURA AEROPORTUARIA A NIVEL NACIONAL	6.399.089.239	1.162.457.410	0	0	0	3.928.643.233	0
CONSTRUCCION DE TORRES DE CONTROL INTERVENTORIAS.	0	1.162.457.410	0	0	0	0	0
		1.040.745.944					
		121.711.466					
MANTENIMIENTO Y CONSERVACION DE LA INFRAESTRUCTURA AEROPORTUARIA.	6.399.089.239	0	0	0	0	3.928.643.233	0
MANTENIMIENTO DE PLATAFORMAS	1.983.333.332					1.952.468.361	
MANTENIMIENTO DE PISTAS.	3.873.554.330					1.517.198.072	
INTERVENTORIAS.	542.201.577					333.636.800	
ESTUDIOS Y DISEÑOS						125.340.000	
LA PRIMAVERA	0	0	0	0	0	289.718.586	0
MANTENIMIENTO Y CONSERVACION DE LA INFRAESTRUCTURA	0	0	0	0	0	289.718.586	0
MANTENIMIENTO DE PISTAS.						102.718.586	
INTERVENTORIAS.						136.000.000	
ESTUDIOS Y DISEÑOS						51.000.000	




José Armando Peña Silva
 Oficina Asesora de Planeación
 Aeronáutica Civil




AERONÁUTICA CIVIL
UNIDAD ADMINISTRATIVA ESPECIAL

**SISTEMAS DE TELECOMUNICACIONES,
PROYECTOS PRINCIPALES E
INVERSIÓN**

www.aerocivil.gov.co

  
Aerocivil-Col AerocivilCol


AERONÁUTICA CIVIL
UNIDAD ADMINISTRATIVA ESPECIAL

**SISTEMAS DE TELECOMUNICACIONES
Y AYUDAS A LA NAVEGACION AEREA**

SALA TÉCNICA ESPECIALIZADA

**SISTEMAS
CNS**


EQUIPAMIENTO CGAC
Grupos de energía UPS



El grupo de energía de la Sala Técnica compone un sistema redundante 2N+1, que garantiza operatividad de los sistemas independiente de la energía exterior durante mínimo 24 horas. Con esto estamos aumentando la disponibilidad del Centro de Control, el Flow y la Torre.

www.aerocivil.gov.co

  
Aerocivil-Col AerocivilCol






AERONÁUTICA CIVIL
UNIDAD ADMINISTRATIVA ESPECIAL

**SISTEMAS DE TELECOMUNICACIONES
Y AYUDAS A LA NAVEGACION AEREA**


ADQUISICIÓN, INSTALACIÓN Y PUESTA EN FUNCIONAMIENTO DE UNA SALA TECNICA ESPECIALIZADA CON CENTRO DE MONITOREO Y GESTION PARA EL CGAC

VALOR DEL CONTRATO	VIGENCIAS FUTURAS
INICIAL \$ 13,95039,044 FINAL \$ 15.017.235.880	SIN VIGENCIAS FUTURAS

www.aerocivil.gov.co

Aerocivil-Col AerocivilCol



AERONÁUTICA CIVIL
UNIDAD ADMINISTRATIVA ESPECIAL


**SISTEMAS DE TELECOMUNICACIONES
Y AYUDAS A LA NAVEGACION AEREA**

Área de administración de Sistemas




SISTEMAS
CNS

EQUIPAMIENTO CGAC
AREA DE RACKS


Esta área se diseño con soluciones de Pasillo frio contenido, que garantizan la temperatura optima de operación de los sistemas instalados además de la seguridad de los equipos para evitar la manipulación de externos, totalmente protegidos y vigilados los sistemas poseen redundancias dignas de la seguridad de aérea de la Nación.



www.aerocivil.gov.co

Aerocivil-Col AerocivilCol



AERONÁUTICA CIVIL
UNIDAD ADMINISTRATIVA ESPECIAL


**SISTEMAS DE TELECOMUNICACIONES
Y AYUDAS A LA NAVEGACION AEREA**

Nuevo Centro de Control - ACC




SISTEMAS CNS

EQUIPAMIENTO CGAC

El nuevo centro de control es mucho mas grande que el actual, con el doble de capacidad de operación de sistemas, con la última tecnología y los mejores niveles de seguridad en la operación aérea. Cuenta con 17 posiciones de Control dobles, dos posiciones de supervisión y 4 de análisis. Posee también una matriz de videowall de 4x3 administrable para la actualización de estados de pista como NOTAM, o condiciones meteorológicas próximas al Dorado y las sectorizaciones de espacio aéreo.



www.aerocivil.gov.co

Aerocivil-Col AerocivilCol



AERONÁUTICA CIVIL
UNIDAD ADMINISTRATIVA ESPECIAL

**SISTEMAS DE TELECOMUNICACIONES
Y AYUDAS A LA NAVEGACION AEREA**

**Grupo Manejo y Gestión de Afluencia del
Tráfico Aéreo**

SISTEMAS CNS

EQUIPAMIENTO CGAC
FLOW

El Flow cuenta con una matriz de videowall para poder hacer la visualización y el control de todo el tráfico aéreo, inclusive de los sectores el País; tendrá estaciones de control alimentadas por los sistemas de Multilateración y el radar SMR que instalo INDRA en la Torre.



www.aerocivil.gov.co





Aerocivil-Col AerocivilCol



AERONÁUTICA CIVIL
UNIDAD ADMINISTRATIVA ESPECIAL

**SISTEMAS DE TELECOMUNICACIONES
Y AYUDAS A LA NAVEGACION AEREA**

SISTEMAS CNS EQUIPAMIENTO TORRE ELDORADO
Fanal de Control Torre – piso 13



Cuenta con 11 posiciones de supervisión para el control del trafico aéreo, una posición de supervisor y una posición extra de reserva. Estas consolas están 100% operativas ya que toda la gestión del Dorado se realiza desde allí con el control de ambas pistas y sus calles de rodaje.


La torre cuenta con los servicios de operación mínimos desde el Pasado 3 de Diciembre cuando fue inaugurada por el Señor Presidente de la Republica.

www.aerocivil.gov.co





Aerocivil-Col AerocivilCol



AERONÁUTICA CIVIL
UNIDAD ADMINISTRATIVA ESPECIAL




**SISTEMAS DE TELECOMUNICACIONES
Y AYUDAS A LA NAVEGACION AEREA**

**EQUIPAMIENTO DE LA TORRE MUISCA Y NUEVO CENTRO DE GESTIÓN AERONÁUTICO
COLOMBIANO – CGAC PARA EL AEROPUERTO INTERNACIONAL EL DORADO**

VALOR DEL CONTRATO	VIGENCIAS FUTURAS 2014 y 2015
INICIAL \$56.270.173.200	2014: \$3.286.852.590
FINAL \$59.329.173.200.00	2015: \$7.673.306.773

SITUACION ACTUAL:
Este contrato ha sido prorrogado en tres ocasiones, la última prórroga vence el 30 de junio de 2016. Se adicionó en valor de \$3.059.000.000 pesos colombianos para un valor total de contrato de \$59.329.173.200.00 pesos colombianos

www.aerocivil.gov.co

Aerocivil-Col AerocivilCol





AERONÁUTICA CIVIL
UNIDAD ADMINISTRATIVA ESPECIAL

**SISTEMAS DE TELECOMUNICACIONES
Y AYUDAS A LA NAVEGACION AEREA**

SIMULADOR DE ENTRENAMIENTO

INVERSION \$10 MIL MILLONES



El simulador de proceso, es la mejor opción en cuanto al proceso de capacitación y entrenamiento del grupo de controladores; cuenta con una posición de supervisor y dos de soporte para cargar los ejercicios, dos posiciones dobles de control para ejecutar pruebas, una posición de torre, cuatro posiciones para simulación de Pilotos en el desarrollo del entrenamiento y una Posición de control Maestro, que será la encargada de hacer análisis de incidentes en vivo del centro de control y de la torre. Además el simulador será parte fundamental en el análisis de incidentes guardados en los servidores del ACC y se constituye en herramienta clave para emergencias en el ACC, pudiendo tomar control desde esta área.

www.aerocivil.gov.co





Aerocivil-Col AerocivilCol



AERONÁUTICA CIVIL
UNIDAD ADMINISTRATIVA ESPECIAL

**SISTEMAS DE TELECOMUNICACIONES
Y AYUDAS A LA NAVEGACION AEREA**

SISTEMAS CNS

COMUNICACIONES

COMUNICACIÓN POR MICROONDAS

- frecuencia muy alta de 3 GHz a 100 GHz
- longitud de onda muy pequeña
- antena parabolica
- receptor y transmisor en línea visual
- a 100 km de altura se alcanzan 90 km de repetidores
- no están en los mares (radar)

COMUNICACIÓN RED SATELITAL V-SAT



COMUNICACIÓN VHF




www.aerocivil.gov.co





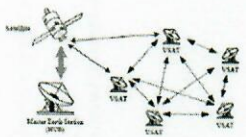
Aerocivil-Col AerocivilCol



AERONÁUTICA CIVIL
UNIDAD ADMINISTRATIVA ESPECIAL

SISTEMAS DE TELECOMUNICACIONES Y AYUDAS A LA NAVEGACION AEREA




ADQUISICIÓN, INSTALACIÓN, CALIBRACION, PRUEBAS Y PUESTA EN SERVICIO DE EQUIPOS PARA RENOVAR LA RED DE COMUNICACIONES SATELITAL (VSAT).



Comprende la adquisición, instalación y puesta en servicio de una red de comunicaciones satelital en 39 estaciones, incluyendo dos estaciones de control, una en Bogotá y una secundaria en Barranquilla

VALOR DEL CONTRATO	VIGENCIAS FUTURAS 2015
INICIAL \$ 10.959.296.620	2014: \$3.286.852.590
FINAL \$ 12.506.763.786	2015: \$7.673.306.773

www.aerocivil.gov.co

Aerocivil-Col AerocivilCol



AERONÁUTICA CIVIL
UNIDAD ADMINISTRATIVA ESPECIAL

SISTEMAS DE TELECOMUNICACIONES Y AYUDAS A LA NAVEGACION AEREA

ADQUISICION, INSTALACION, CALIBRACIÓN, PRUEBAS Y PUESTA EN SERVICIO DE EQUIPOS PARA AMPLIAR LOS SISTEMAS VHF ER (ALCANCE EXTENDIDO) y VHF PARA TORRES (TRANSCPTORES)




VALOR DEL CONTRATO	VIGENCIAS FUTURAS 2015 Y 2016
INICIAL \$35,401,590,730	2014 \$9.960.159.362.
FINAL \$39.507.456.364	2015 \$11.000.000.000.
	2016 \$14.441.431.368,

www.aerocivil.gov.co





Aerocivil-Col AerocivilCol



AERONÁUTICA CIVIL
UNIDAD ADMINISTRATIVA ESPECIAL


**SISTEMAS DE TELECOMUNICACIONES
Y AYUDAS A LA NAVEGACION AEREA**


SISTEMAS CNS

COMUNICACIONES

**ADQUISICIÓN DE EQUIPOS PARA
COMUNICACIONES DE VOZ
Y DATOS A NIVEL NACIONAL.
VCCS**




VALOR TOTAL DEL CONTRATO	VIGENCIAS FUTURAS 2015 Y 2016
\$10.037.672.908	2014: \$2.091.633.466. 2015: \$3.000.000.000 2016 \$5.137.386.105






PLANTAS TELEFÓNICAS

www.aerocivil.gov.co

 Aerocivil-Col
  AerocivilCol
 






AERONÁUTICA CIVIL
UNIDAD ADMINISTRATIVA ESPECIAL


SISTEMAS CNS

**SISTEMAS DE COMUNICACIONES
INVERSION 2011 – 2015**

AÑO	COMUNICACIONES
2011	\$7,100,999,000
2012	\$0
2013	\$1,563,093,175
2014	\$16,954,929,057
2015	\$ 16,320,894,365.00
TOTAL	\$41,939,915,597

www.aerocivil.gov.co

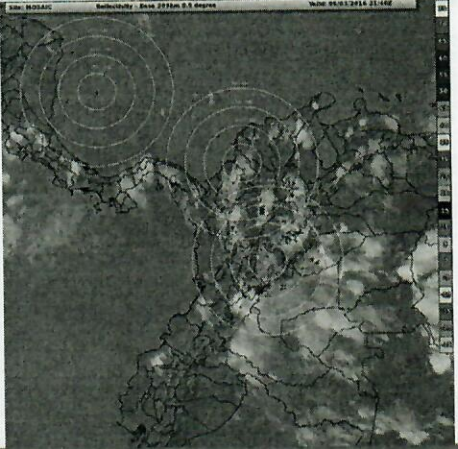
 Aerocivil-Col
  AerocivilCol
 


AERONÁUTICA CIVIL
UNIDAD ADMINISTRATIVA ESPECIAL




METEOROLOGIA

RADARES METEOROLOGICOS

SAN ANDRES,
COROZAL Y EL
TABLAZO



www.aerocivil.gov.co

  
Aerocivil-Col AerocivilCol


AERONÁUTICA CIVIL
UNIDAD ADMINISTRATIVA ESPECIAL

METEOROLOGIA

47 ESTACIONES METEOROLOGICAS AERONAUTICAS

Integrada por:

- SISTEMA DE VIENTOS
- EQUIPO MEDIDOR DE ALCANCE VISUAL EN PISTA
- EQUIPO MEDIDOR TECHO DE NUBES

INVERSION \$ 10.600 Millones



www.aerocivil.gov.co

  
Aerocivil-Col AerocivilCol



AERONÁUTICA CIVIL
UNIDAD ADMINISTRATIVA ESPECIAL

METEOROLOGÍA

CENTRO NACIONAL DE PRONÓSTICOS AERONAUTICOS CNAP

INVERSION \$6.500 MILLONES





www.aerocivil.gov.co





Aerocivil-Col AerocivilCol



AERONÁUTICA CIVIL
UNIDAD ADMINISTRATIVA ESPECIAL




SISTEMAS CNS

SISTEMAS METEOROLÓGICOS

INVERSION 2011 – 2015

AÑO	METEOROLOGÍA
2011	\$0
2012	\$1,462,181,170
2013	\$14,113,246,269
2014	\$0
2015	\$ 17,670,002,021.00
TOTAL	\$33,245,429,460

www.aerocivil.gov.co

Aerocivil-Col AerocivilCol



AERONÁUTICA CIVIL
UNIDAD ADMINISTRATIVA ESPECIAL

ENERGIA Y
SISTEMAS ELECTROMECHANICOS

ENERGIA

SISTEMAS DE
ILUMINACION DE PISTA

- DE BORDE DE PISTA
- CALLE DE RODAJE
- PAPI
- LETREROS
- FARO GIRATORIO
- PISTOLA DE SEÑALES
- MANGAVELETAS









www.aerocivil.gov.co





Aerocivil-Col AerocivilCol






AERONÁUTICA CIVIL
UNIDAD ADMINISTRATIVA ESPECIAL

ENERGIA Y
SISTEMAS ELECTROMECHANICOS

Adquisición, instalación, automatización y puesta en funcionamiento de sistemas de control y monitoreo de la iluminación categoría 3 del aeropuerto ELDORADO de Bogotá.

VALOR DEL CONTRATO	VIGENCIAS FUTURAS 2015
FINAL \$ 15.918.179.346	2014: \$4800.000.000 2015: \$3984.000.000 2016 \$ 7136.000.000

www.aerocivil.gov.co

Aerocivil-Col AerocivilCol


AERONÁUTICA CIVIL
UNIDAD ADMINISTRATIVA ESPECIAL

ENERGIA Y SISTEMAS ELECTROMECHANICOS

ENERGIA

GRUPOS ELECTROGENOS, AIRES ACONDICIONADOS Y UPS



www.aerocivil.gov.co

  
Aerocivil-Col AerocivilCol


AERONÁUTICA CIVIL
UNIDAD ADMINISTRATIVA ESPECIAL

ENERGIA Y SISTEMAS ELECTROMECHANICOS


SISTEMAS ELECTROMECHANICOS

ASCENSORES DE TORRE, BANDAS TRANSPORTADORAS DE EQUIPAJE, PUENTES DE ABORDAJE, MESAS DE AFORO Y ATENCION AL USUARIO



www.aerocivil.gov.co

  
Aerocivil-Col AerocivilCol





AERONÁUTICA CIVIL
UNIDAD ADMINISTRATIVA ESPECIAL


SISTEMAS CNS

**ENERGIA Y SISTEMAS ELECTROMECHANICOS
INVERSION 2011 – 2015**

AÑO	ENERGIA
2011	\$5,269,000,000
2012	\$2,098,000,000
2013	\$3,098,000,000
2014	\$5,485,938,040
2015	\$14,872,719,594
TOTAL	\$30,823,657,634

www.aerocivil.gov.co

  
Aerocivil-Col AerocivilCol





AERONÁUTICA CIVIL
UNIDAD ADMINISTRATIVA ESPECIAL

AÑO 2016

**EJECUCION PRESUPUESTAL A 30 DE
SEPTIEMBRE**

EJECUCION CON CORTE A 30 DE SEPTIEMBRE				
APR. VIGENTE	COMPROMISO	% COMPROMISO	OBLIGACION	% OBLIGACION
77.808.866,050	62,478,605,067	80%	24,358,600,483	31%


www.aerocivil.gov.co

  
Aerocivil-Col AerocivilCol

OBJETO DEL PROCESO (*)	UBICACION (SITUACION DE LA OBRA O DEL SERVICIO)	VALOR ESTIMADO DEL PROCESO (MILLONES)
ADQUISICION, INSTALACION, CAUSACION, PRUEBA Y PUESTA EN FUNCIONAMIENTO DE SISTEMAS UPS, CARGADORES DE BATERIA, RECTIFICADORES Y/O REGULADORES DE TENSION.	AEROPUERTO DE GUAYMARAL SAN VICENTE DEL CAJALI, FLORENCIA RICHACHA, VALLE DEL PARAGUARI, IPALES, TURVACO, BUCARAMANGA Y TAUCA	900
ADQUISICION, INSTALACION, CAUSACION, PRUEBA Y PUESTA EN FUNCIONAMIENTO DE GRUPOS ELECTROGENOS Y COMPLEMENTARIOS (INCLUYE SERVICIOS CIVILES) NIVEL NACIONAL.	ESTACIONES TURANA Y CERRO MACO Y AEROPUERTO DE ARAUCA	800
ADQUISICION, INSTALACION, CAUSACION, PRUEBA Y PUESTA EN FUNCIONAMIENTO DE EQUIPOS Y SUBESTACIONES ELECTRICAS Y COMPLEMENTARIAS.	AEROPUERTOS DE BARRANQUILLA Y SAN ANDRES ISLAS	1.303
ADQUISICION, INSTALACION Y PUESTA EN FUNCIONAMIENTO DE SISTEMAS ALTIMETROS DIGITALES A NIVEL NACIONAL.	NIVEL NACIONAL	1.904
ADQUISICION DE EQUIPOS PARA COMUNICACIONES DE VOZ Y DATOS A NIVEL NACIONAL. FASES 3A Y 3B.	NIVEL NACIONAL	4.900
ADQUISICION, INSTALACION, CAUSACION, PRUEBAS Y PUESTA EN SERVICIO DE EQUIPOS PARA AMPLIAR LOS SISTEMAS VHF EN (ALCANCE EXTENDIDO) PARA CONTROL TERMINAL AREA.	NIVEL CENTRAL	10.441
SISTEMA ILS BARRANQUILLA	AEROPUERTOS DE BARRANQUILLA	2.300
ADQUISICION, INSTALACION Y PUESTA EN SERVICIO DE UN QUINCE (15) AEROPUERTO DE PASO	AEROPUERTO DE PASO AEROPUERTO SAREPA (CERROS)	1.913
ADQUISICION, INSTALACION Y PUESTA EN SERVICIO DE UN DIVERSOS AEROPUERTO LOS CERROS		
ADQUISICION, INSTALACION Y PUESTA EN SERVICIO DE UN DIVERSOS	Puerto HIRIDA	2.187
ADQUISICION, INSTALACION Y PUESTA EN SERVICIO DE SISTEMAS DE CONTROL Y MONITOREO DE LA ILUMINACION CATEGORIA A PARA EL AEROPUERTO EL DORADO DE BOGOTA PL 13 meses a partir de inicio de cumplimiento de requisitos exigidos para SERVICIO CATEGORIA A	NIVEL CENTRAL	7.124
SISTEMA DE CONTROL DE GESTION DE SERVICIOS PARA LA SEGURIDAD DE LA AVIACION CIVIL	NIVEL CENTRAL	2.000
ADQUISICION EN VALOR A ADQUISICION, INSTALACION, AUTOMATIZACION Y PUESTA EN SERVICIO DE SISTEMAS DE CONTROL Y MONITOREO DE LA ILUMINACION CATEGORIA A PARA EL DORADO PL 13 meses a partir de inicio de cumplimiento de requisitos exigidos para SERVICIO CATEGORIA A	NIVEL CENTRAL	4.423
ADQUISICION, INSTALACION Y PUESTA EN SERVICIO DE UN SISTEMA DE COMUNICACIONES (BANCO NACIONAL DE PAGO) PARA EL PASO	NIVEL CENTRAL	4.300

www.aerocivil.gov.co

Aerocivil-Col AerocivilCol




METAS 2016 – 2017 CUMPLIDAS

1. **Migración de la operación a la nueva torre de control aeropuerto EL DORADO. OPERACIÓN SATISFACTORIA (30 de febrero)**
2. **Migración de la operación a la nueva torre de control aeropuertos OLAYA HERRERA DE MEDELLIN (Abril) y SANTA MARTA (mayo) . OPERACIÓN SATISFACTORIA.**
3. **Actualización Demanda del IDEAM contra AEROCIVIL.** El Instituto de hidrología, Meteorología y estudios Ambientales -IDEAM- interpuso demanda de Acción de reparación Directa, contra la Entidad en 2010, con el fin de que se declare y se reconozca a cargo de la Aerocivil el pago de los servicios que el IDEAM, prestó con ocasión del convenio interadministrativo suscrito entre las entidades en 1.990 por \$72.229.7774.543.56 suma que a 2015 se aproxima a \$120.000.000.000.00. En 2015, se dictó fallo favorable a la AERONAUTICA CIVIL,, fallo apelado por el IDEAM. Desde septiembre de 2015, se encuentra al Despacho de la Doctora Corina Duque Ayala, para continuar trámite, que debe ser enviado al Honorable Consejo de Estado – Sección Tercera, para avocar conocimiento y/o dictar fallo de segunda instancia ya sea confirmando o revocando el mismo.

www.aerocivil.gov.co

Aerocivil-Col AerocivilCol





AERONÁUTICA CIVIL
UNIDAD ADMINISTRATIVA ESPECIAL

METAS 2016 - 2017 PENDIENTES

1. Transición del ACC BOG al CGAC.
2. Implementación de las Frecuencias Alternas niveles Superiores.
3. Independización de las redes ATN .
4. Disminución de Facilidades por Obsolescencia y mantenimiento Predictivo.
5. Acuerdos de Niveles de Servicio ATM
6. Implementación de S.M.S a nivel central y Regional
7. Implementación de la tecnología conforme al P.N.A

www.aerocivil.gov.co



Aerocivil-Col



AerocivilCol

